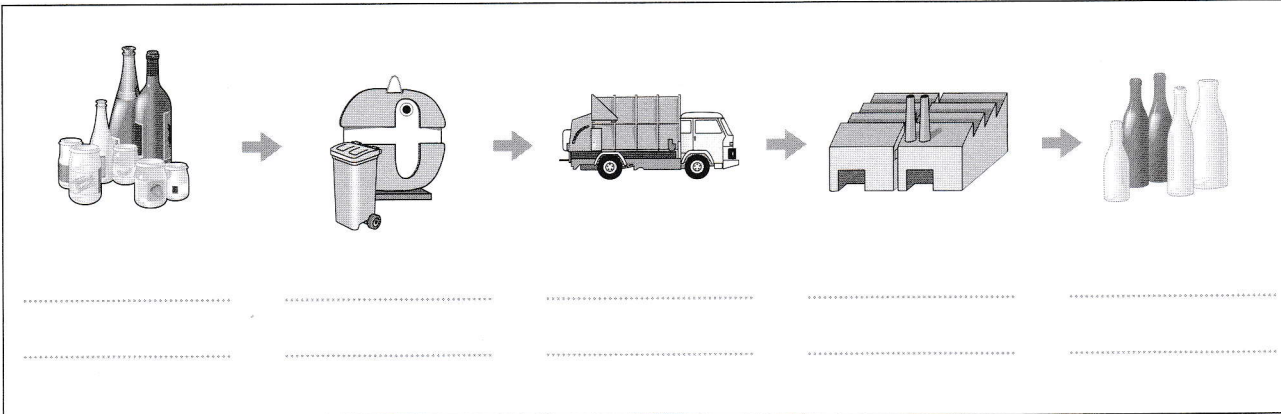
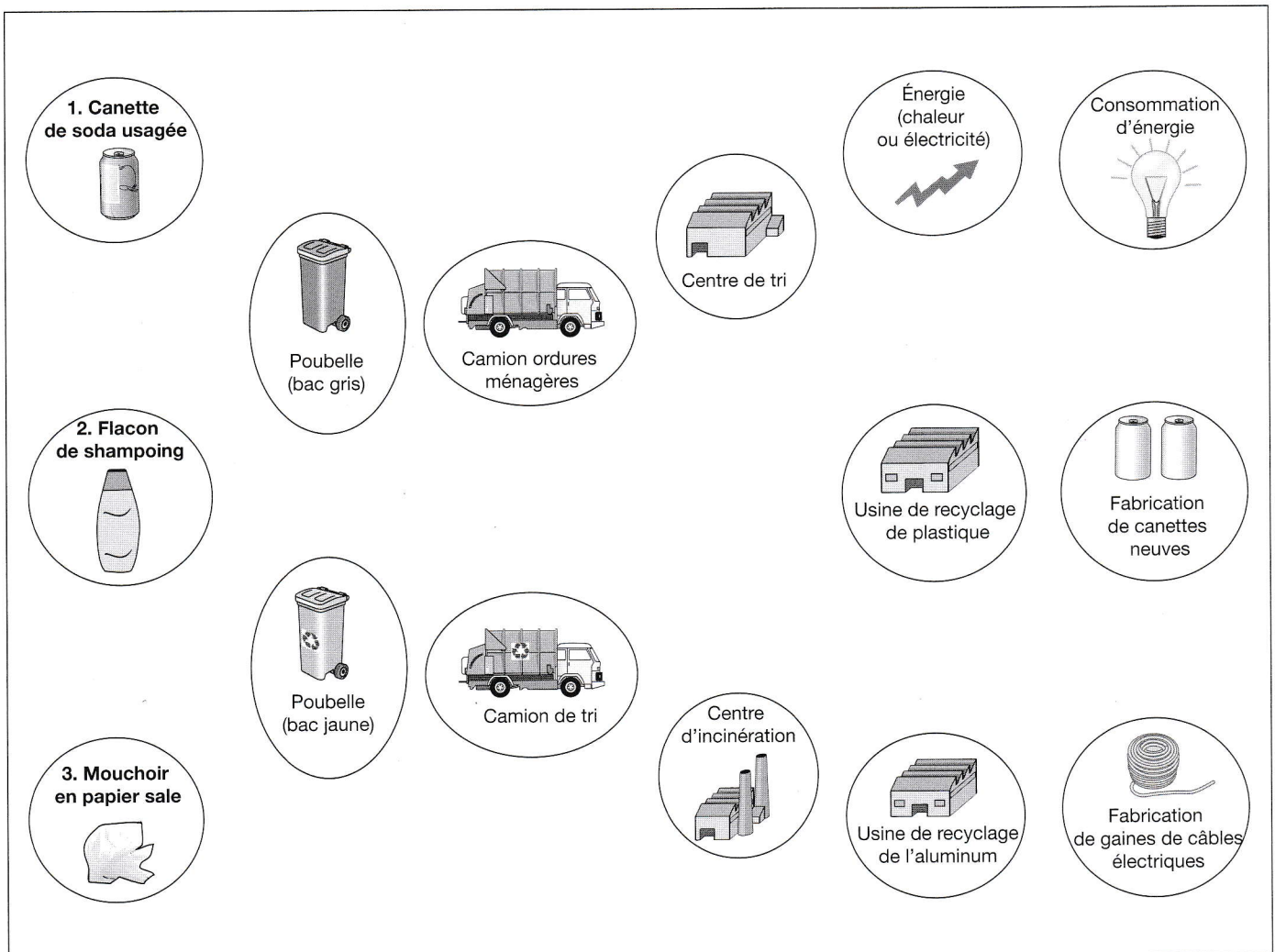


- 1** Complète ce schéma sur les différentes étapes du recyclage d'une bouteille de verre avec les mots suivants : *recyclage à la verrerie – poubelles de collecte – bouteilles usagées – fabrication de nouvelles bouteilles – transport des déchets.*



- 2** Trace des flèches comme il convient entre ces dessins pour suivre le parcours de ces trois déchets : *une canette de soda, un flacon de shampoing et un mouchoir en papier.*





3

Le tri et le recyclage des matériaux

3

Pour chacun de ces déchets, donne des exemples de ce que cela peut devenir après recyclage. Aide-toi de la fiche documentaire 2.

Déchets	Produits recyclés
Papier	
Carton	
Verre	
Textiles	
Métaux	
Plastique PVC	
Plastique PET	
Briques d'emballage	
Épluchures	

4

Observe le dessin ci-dessous puis réponds aux questions.

• De quel déchet est-il question ici ?

.....

.....

.....

.....

• Est-il recyclable ou pas ? À quoi t'en rends-tu compte ?

.....

.....

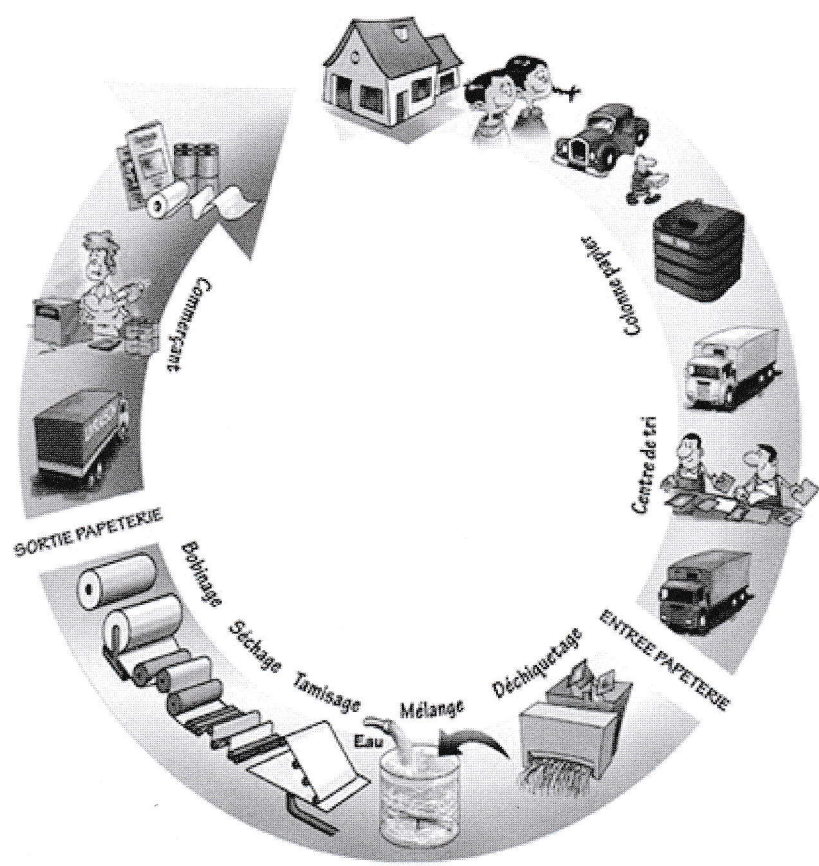
.....

.....

• Quels sont les différentes étapes suivies par ce déchet ?

.....

.....



• Comment s'appelle l'usine où il sera transformé ?

.....